



Innov-is 400

Computer-Nähmaschine mit vielfältigen Komfortfunktionen, zentralem Bedienfeld und hintergrundbeleuchtetem LED-Display.

- 294 einprogrammierte Stiche
- Automatische Faden-spannung
- F.A.S.T. Nadeleinfädler
- Kniehebel
- Inklusive Anschietisch und Zubehör zum Quilten



Ihre Ideen und Ihr Stil sind so einzigartig wie die innov-is 400.

Der perfekte Stich auf Tastendruck.

Entdecken Sie mit der **innov-is 400** neue Wege beim Nähen. Jede einzelne Variante der riesigen Anzahl einprogrammierter Stiche wird Sie begeistern – angefangen bei Standard-Nutzstichen über reizvolle Dekorstiche bis hin zu Alphabeten.

Komfortfunktionen

Gewünschte Funktionen über das Anzeigefeld auswählen, Taste drücken und los geht's.




Direkte Stichewahl



Drücken Sie einfach die Taste mit der Abbildung des Stiches, den Sie verwenden möchten.

Stichfavoriten



Mit dieser praktischen Funktion speichern Sie Ihre am häufigsten eingesetzten Stiche, die Sie später mit einem Tastendruck anwählen können.

My Custom Stitch™



Mit dem exklusiven Stich-Design-Programm können Sie am Display eigene Dekorstiche entwerfen. Anschließend abspeichern und jederzeit wieder verwenden. Macht z.B. das Quilten noch reizvoller.



Persönliche Einstellungen

Ermöglicht die Speicherung Ihrer favorisierten Stichlänge und -breite für zukünftige Nähprojekte.

Automatischer Fadenabschneider

Der automatische Fadenabschneider schneidet auf Wunsch die Ober- und Unterfäden am Ende des Nähvorgangs sauber ab.

Fehlermeldung

Die Funktion macht Sie auf Bedienungsfehler aufmerksam. Ist z.B. der Knopflochhebel nicht gesenkt, ertönt ein Signal und eine Displaymeldung erscheint.



Geschwindigkeitsregler und Zickzack-Breite regulieren



Stufenlose Geschwindigkeitsregulierung von langsam bis schnell je nach Anforderung. Darüber hinaus ist eine Programmierung für die Stichbreiten-Regulierung möglich.



F.A.S.T. Aufpulautomatik



Wickeln Sie einfach den Faden um die Spule, Fadenende in den Schlitz einlegen und Starttaste drücken.



Maxi-Anschiebetisch



F.A.S.T. Nadeleinfädler



Mit der Automatik der Innov-is 400 wird die Nadel ohne die geringste Mühe eingefädelt.

Einstellbarer Nähfußdruck




Mit dem richtigen Nähfußdruck gelangen Ihnen auch bei Stretchstoffen Nähte ohne Wellen und Kräuseln.

Nähfuß-Fixierung



Verhindert das störende Kippen des Nähfußes und sorgt bei jeder Stoffqualität für ein einwandfreies Stichbild, besonders am Nahtanfang oder beim Übernähen dicker Saumkanten.

Sieben-Punkt-Transporteur



Zusätzliche Zähne für eine optimale, gleichmäßige Führung. So erhalten Sie ein erstklassiges Nahtbild und glatte Nähte bei jeder Stoffqualität. Von glatter Seide über Kord bis Denim.

Zubehörfach




Hier findet all das Zubehör Platz, das Sie zusammen mit der Innov-is 400 erhalten.

F.A.S.T. Unterfaden-Schnellautomatik



Volle Spule einlegen, Faden in Pfeilrichtung in die Führung legen und schon sind Sie startbereit.



Verzeichnis der Stiche

Der große Arbeitsbereich verbunden mit dem Maxi-Anschiebetisch der Innov-is 400 erleichtert Ihnen die Handhabung großer Stoffteile, wie z.B. Quilts.



Die Innov-is 400 ist mit einem abnehmbaren Verzeichnis aller einprogrammierten Stiche ausgestattet. So finden Sie ganz schnell die Nummer einer ausgewählten Stichvariante.

Praktische Extras fürs Quilten

Richtiges Zubehör kann Ihnen das Nähen insbesondere beim Quilten spürbar erleichtern. Daher erhalten Sie die Innov-is 400 inklusive Quiltfuß, Stoffobertransport und Quiltführung.



Entfällt die Quiltführung?



Kniehebel



Der Kniehebel erlaubt Ihnen beim Nähen und Heben des Nähfußes eine optimale Handhabung des Stoffes. Ideal für große Teile wie Quilts.


























294 Stiche

Die Auswahl der einprogrammierten Stiche bietet Ihnen einen unbegrenzten Freiraum an Möglichkeiten.





Komfortfunktionen auf einen Blick

- | | |
|---|---|
|  294 einprogrammierte Stiche |  F.A.S.T. Nadeleinfädler |
|  Hintergrundbeleuchtetes LED-Display |  Zwillingnadel |
|  Zentrale Funktionstasten |  Versenkbarer Transporteur |
|  Extra große Nähfläche und Maxi-Anschiebetisch |  Einstellbarer Nähfußdruck |
|  Automatik für Rückwärts/Vernähen |  Nähfuß-Fixierung |
|  Wahl der Nadelposition Oben/Unten |  Sieben-Punkt-Transporteur |
|  Direkte Stichewahl |  Elektronischer Geschwindigkeitsregler, programmierbar für Stichweiten-Regulierung |
|  My Custom Stitch™ |  F.A.S.T. Unterfaden-Schnellautomatik |
|  Stichfavoriten |  F.A.S.T. Aufspulautomatik |
|  Automatischer Fadenabschneider |  Freiarmnähen |
|  Kniehebel |  Leuchtanzeige |
|  Fehlermeldung |  Zubehörfach |
|  Persönliche Einstellungen |  Startposition der Nadel |
|  Ein-Stufen-Knopflochautomatik mit zehn Varianten |  Dual-LED-Beleuchtung |

Das alles bekommen Sie inklusive

Vielfältiges Zubehör



Kofferhaube



Maxi-Anschiebetisch



Quiltfuß und Stoffobertransport

